



KAPITAŁ LUDZKI
NARODOWA STRATEGIA SPÓJNOŚCI



Wojewódzki Urząd Pracy
w Szczecinie

UNIA EUROPEJSKA
EUROPEJSKI
FUNDUSZ SPOŁECZNY



*Dotyczy projektu: „Pomóż mi, a będę miał równy start”. Projekt realizowany w ramach projektu pt. „Pomóż mi, a będę miał równy start” współfinansowanego ze środków Unii Europejskiej w ramach Europejskiego Funduszu Społecznego - Priorytet IX. Rozwój wykształcenia i kompetencji w regionach, Działanie 9.1 Wyrównanie szans edukacyjnych i zapewnienie wysokiej, jakości usług edukacyjnych świadczonych w systemie oświaty, Poddziałanie 9.1.1 Zmniejszenie nierówności w stopniu upowszechniania edukacji przedszkolnej
Nr umowy UDA-POKL.09.01.01-32-010/13-01*

ZAPYTANIE OFERTOWE

pn. „zakup materiałów i pomocy tematycznych według pedagogiki Marii Montessori na potrzeby Oddziału Integracyjnego”

Dyrektor Przedszkola Miejskiego w Chojnie

zaprasza

do złożenia propozycji cenowej w ramach rozeznania rynku na zadanie pn. **zakup materiałów i pomocy tematycznych według pedagogiki Marii Montessori na potrzeby Oddziału Integracyjnego** Przedszkola Miejskiego w Chojnie, na podstawie art. 4 pkt 8 ustawy Prawo zamówień publicznych dla zamówienia, którego wartość nie przekracza wyrażonej w złotych równowartości 30.000 euro.

I. Zamawiający:

Przedszkole Miejskie w Chojnie

ul. Wilsona 4, 74-500 Chojna











NIP: 858-183-90-26, Regon: 320925061

II. Przedmiot zamówienia:








Zakup materiałów i pomocy tematycznych według pedagogiki Marii Montessori na potrzeby Oddziału Integracyjnego Przedszkola Miejskiego w Chojnie w ramach projektu „Pomóż mi, a będę miał równy start”, współfinansowanego ze środków Unii Europejskiej w ramach Europejskiego Funduszu Społecznego. Przedmiot zamówienia obejmuje dostawę wraz z wniesieniem do pomieszczeń wskazanych przez Dyrektora placówki.








Szczegółowy opis poszczególnych pozycji:

L.p.	Opis pomocy	Ilość	Podobne do
1.	Ramka z dużymi guzikami , wykonana z drewna i tkaniny. Ramka składa się z dwóch części materiału. Na lewej części materiału są przyszyte guziki, a na prawej części materiału dziurki, które mają być pionowe. Ramka ma 5 guzików. Materiał musi być tak przymocowany do ramki żeby pierwszy i ostatni guzik były idealnie na drewnianej ramce. Ramka ma być całościowa nie można jej rozkręcać. Kwadratowa ramka z litego drewna o wymiarach 30 x 30 cm	1szt.	
2.	Ramka z zatraskami , wykonana z drewna i tkaniny. Ramka składa się z dwóch części materiału. Ramka ma 5 zatrasków. Materiał musi być tak przymocowany do ramki żeby pierwszy i ostatni zatrask były idealnie na drewnianej ramce. Ramka ma być całościowa nie można jej rozkręcać. Kwadratowa ramka z litego drewna o wymiarach 30 x 30 cm	1szt.	
3.	Ramka z haftkami , wykonana z drewna i tkaniny. Ramka składa się z dwóch części materiału. Ramka ma 5 haftek. Ramka ma być całościowa nie można jej rozkręcać. Kwadratowa ramka z litego drewna o wymiarach 30 x 30 cm	1szt.	
4.	Ramka z paskami , Kwadratowa ramka z litego drewna o wymiarach 30 x 30 cm. Przymocowana tkanina zapięta na 4 sprzączki. Ramki nie można rozkręcać.	1szt.	
5.	Ramka z kokardkami , Kwadratowa ramka z litego drewna o wymiarach 30 x 30 cm Przymocowaną tkaniną zawiązaną na 5 kokardek. Ramki nie można rozkręcać.	1szt.	
6.	Ramka ze sznurówką i z dziurkami , Kwadratowa ramka z litego drewna o wymiarach 30 x 30 cm Przymocowaną tkaniną zawiązaną sznurówką. Ramki nie można rozkręcać.	1szt.	
7.	Ramka ze sznurówką, dziurkami i haczykami (zapięcie gorsetowe) Kwadratowa ramka z litego drewna o wymiarach 30 x 30 cm Przymocowaną tkaniną zawiązaną sznurówką od góry i na dole sznurówka jest zaczepiona o haczyki. Ramki nie można rozkręcać.	1szt.	
8.	Ramka z zamkiem błyskawicznym , Kwadratowa ramka z litego drewna o wymiarach 30 x 30 cm. Do ramki przymocowana jest tkanina zapięta zamkiem błyskawicznym. Ramki nie można rozkręcać	1szt.	
9.	Ramka z agrafkami , Kwadratowa ramka z litego drewna o wymiarach 30 x 30 cm. Ramka składa się z dwóch części materiału połączonych ze sobą agrafkami. Ramki nie można rozkręcać.	1szt.	
10.	Ramka z rzepami , Kwadratowa ramka z litego drewna o wymiarach 30 x 30 cm. Ramka składa się z dwóch części materiału połączonych ze sobą rzepami Ramki nie można rozkręcać.	1szt.	



11.	Ramka z klamrami zatrzaskowymi , Kwadratowa ramka z litego drewna o wymiarach 30 x 30 cm Ramka składa się z dwóch części materiału połączonych ze sobą czterema klamrami zatrzaskowymi. Ramki nie można rozkręcać.	1 szt.	
12.	Ramka z małymi guzikami , wykonana z drewna i tkaniny. Ramka składa się z dwóch części materiału. Na lewej części materiału są przyszyte guziki, a na prawej części materiału dziurki, które mają być pionowe. Ramka ma 5 guzików. Materiał musi być tak przymocowany do ramki żeby pierwszy i ostatni guzik były idealnie na drewnianej ramce. Ramka ma być całościowa nie można jej rozkręcać. Kwadratowa ramka z litego drewna o wymiarach 30 x 30 cm	1 szt.	
13.	Stojak na ramki Opis materiału: Stojak mieści 12 ramek do ćwiczeń, wykonany z drewna bukowego. Wymiary: 31 (szer.) x 99 (wys.) x 31 cm (gł.).	1 szt.	
14.	Kolorowe walce Opis materiału: W skład materiału wchodzi 4 pudełka o podstawie prostokąta. W każdym pudełku znajduje się 10 walców. Wieczka pudełka są koloru walców. I pudełko walce czerwone- walce mają jednakową wysokość, zmienia się średnica. II pudełko walce żółte- wprost proporcjonalnie zmienia się średnica i wysokość walców. III pudełko walce zielone- odwrotnie proporcjonalnie zmienia się średnica i wysokość walców IV pudełko zmienia się tylko wysokość walców	1 szt.	
15.	Kolorowe tabliczki Opis materiału: W skład materiału wchodzi 4 pudełka zawierające kolorowe tabliczki z uchwytami: I pudełko - zawiera 3 pary tabliczek podstawowych kolorów (żółty, niebieski, czerwony) II pudełko zawiera 11 par kolorów podstawowych, pochodnych i achromatycznych III pudełko zawiera 9 przegródek, w każdej przegródce 7 odcieni danego koloru	1 szt.	
16.	Wrzeciona Opis materiału: Drewniane pudełko podzielone na dziesięć prostokątnych przegródek, oznaczonych kolejno cyframi od 0 do 9. 45 drewnianych wrzecion w specjalnych pojemnikach. Czerwone wstążki do wiązania wrzecion	1 szt.	
17.	Metalowe matryce Opis materiału: Podstawka drewniana na których są żółte matryce i niebieskie figury „owalne”. Podstawka z matrycami i figurami (pierwszy od lewej kwadrat i pozostałe „kanciaste”)	1 szt.	




18.	<p>Patyki liczbowe Opis materiału: -10 drewnianych patyków postopniowanych pod względem długości. Najkrótszy patyk (czerwony) ma 10 cm długości, każdy następny jest o 10 cm dłuższy. Najdłuższy patyk ma zatem 100 cm czyli 1 metr długości. Każdy patyk od drugiego do dziesiątego podzielony jest na dziesięciocentymetrowe odcinki pomalowane na przemian na niebiesko i na czerwono. -drewniane pojemniki z 10 tabliczkami na których są symbole liczb 1 do 10.</p>	1szt.	
19.	<p>Czerwone patyki. Zestaw zawiera 10 drewnianych belek o długości rosnącej skokowo co 10 cm, najkrótsza belka ma długość 10 cm, najdłuższa 100 cm, wykonane są z litego drewna lakierowanego na kolor czerwony. Każda belka ma 2,5 x 2,5 cm wysokości i szerokości.</p>	1szt.	
20.	<p>Cyfry dotykowe Opis materiału. 10 gładkich drewnianych tablic, każda z symbolem cyfry od 0 do 9. Symbole są wykonane z drobnziarnistego papieru ściernego. Tabliczki umieszczone są w drewnianych pudełkach.</p>	1szt.	
21.	<p>Komoda geometryczna Tacka demonstracyjna (może być osobno lub stanowić pierwszą szufladę komody geometrycznej. Drewniana tacka z 6-cioną kwadratowymi polami. W trzech polach czerwone figury geometryczne i ich białe matryce. Na tacy znajdują się następujące figury: koło, kwadrat, trójkąt, 3 dalsze okienka tacy są puste. Do tacki demonstracyjnej przynależne są karty. Do każdej figury trzy karty (pełna figura, gruby kontur, cienki kontur). Tacka demonstracyjna jest wprowadzeniem do komody geometrycznej. Komoda geometryczna Drewniana szafka z sześcioma szufladami, w których znajdują się czerwone figury geometryczne i białe matryce. Każda szuflada podzielona jest na sześć pól. Każda figura ma uchwyt do trzymania i przenoszenia. 1 szuflada zawiera: koło, kwadrat, trójkąt z matrycami oraz 3 kwadratowe białe pola (tacka demonstracyjna) 2 szuflada zawiera 6 kół o średnicy od 5 do 10 cm. 3 szuflada zawiera 6 prostokątów o wymiarach od 5cmx10cmx10 cm. 4 szuflada zawiera 6 różnych trójkątów 5 szuflada zawiera wielokąt foremny od pięciokąta do dziesięciokąta 6 szuflada zawiera: elipsę, jajo, trójkąt sensoryczny, trapez równoramienny, kwadrat, romb. Do materiału należy pudełko z kartami do każdej figury (cała figura, gruby kontur (obwód), cienki kontur (obwód))</p>	1szt.	
22.	<p>Kolorowe ornamenty. Trzy złączone prostokątne pudełka. Każde pudełko podzielone jest na trzy przegródki i zawiera po 10 figur geometrycznych: koła, kwadraty, trójkąty równoboczne w trzech kolorach podstawowych. Figury mogą być ułożone w pudełkach według kształtu lub według koloru. Wymiary figur: koło średnica od 1 cm do 10 cm. kwadrat bok od 1 cm. Do 10 cm. trójkąt obok od 1 cm. Do 10 cm.</p>	1szt.	



23.	Dwupoziomowy sześciian Zbudowany jest z dwóch sześciianów (czerwony-duży, niebieski mały), 3 prostopadłościanów czerwono-czarnych i 3 prostopadłościanów niebiesko-czarnych. Klocki schowane są w pudełku, w którym dwie ściany są ruchome. Po ich otwarciu pokazują się pozostałe dwie ściany. Pudełko przykryte jest wieczkiem, na którym znajduje się podstawa sześcianu (wzór do układania)	1szt.	
24.	Tablica Sequina Nr 1 Duże drewniane tablice posiadają specjalne listwy, pomiędzy które wsuwa się małe tabliczki z cyframi-zakrywając zera tworzymy liczbę dwucyfrową. Tablice używane są z kolorowymi i/lub złotymi pręcikami, co stanowi połączenie konkreту (dziecko przelicza perełki) z symbolem (zapis liczby). Zawartość: 2 tablice z nadrukiem liczby 10, 9 drewnianych tabliczek z cyframi 1-9	1szt.	
25.	Kolorowe perełki do Tablicy Sequina Nr 1, Zawartość: 9 złotych pręcików (dziesiątki) 9 kolorowych pręcików: 1 pręcik z 1 koralikiem czerwonym, 1 pręcik z 2 koralikami zielonymi, 1 pręcik z 3 koralikami różowymi, 1 pręcik z 4 koralikami żółtymi, 1 pręcik z 5 koralikami jasnoniebieskimi, 1 pręcik z 6 koralikami fioletowymi, 1 pręcik z 7 koralikami białymi, 1 pręcik z 8 koralikami brązowymi, 1 pręcik z 9 koralikami ciemnoniebieskimi, pudełko z przegrodą	1szt.	
26.	Żetony Zestaw zawiera jedenaście drewnianych konturów cyfr od 0 do 9 (w tym dwie jedyńki) w kolorze czerwonym. Cyfry rozmiarem i krojem odpowiadają tym, jakie są wydrukowane na pudełkach z wrzecionami. Pozwalają one ułożyć symbole liczb od 1 do 10. W zestawie 55 czerwonych drewnianych (lub plastikowych żetonów). Cyfry i żetony znajdują się w drewnianym pudełku z dwoma przegródkami.	1szt.	
27.	Trójkąty konstrukcyjne W skład materiału wchodzi pięć drewnianych pudełek z przykrywkami o kształtach: trójkąt równoboczny, trójkąt foremny duży, trójkąt foremny mały, sześciokąt foremny mały, dwa jednakowej wielkości prostokąty	1szt.	
28.	Globus szorstki wody i lądy , powierzchnie lądów pokryte są warstwą szorstką (piasek), powierzchnie wód są gładkie. Kula globusa ma być umieszczona na stojaku.	1szt.	
29.	Globus kontynenty , Kula globusa ma być umieszczona na stojaku. Poszczególne kontynenty są w odmiennych kolorach: Afryka zielony, Europa czerwony, Azja żółty, Australia i Oceania brązowy, Antarktyda biały, Ameryka Północna pomarańczowy, Ameryka Południowa różowy	1szt.	



30.	Kontynenty świata – puzzle Poszczególne kontynenty oznaczone zostały tymi samymi kolorami, co na globusie. Każdy element można wyjąć i obrysować. Wykonany z drewnianej sklejki, wymiar podstawowy 43x57 cm.	1szt.	
-----	------------------------------------------------------------------------------------------------------------------------------------------------------------------------------------------------------------------------	-------	-------------------------------------------------------------------------------------

1. Opis sposobu przygotowania propozycji cenowej:

- a. *wypełniony formularz (załącznik nr 1) wraz z oświadczeniem (załącznik nr 2)* załączone do niniejszego zapytania można złożyć osobiście w siedzibie Zamawiającego, przesłać pocztą elektroniczną (skan z czytelnym podpisem) lub tradycyjną na adres Przedszkola Miejskiego w Chojnie,
- b. cena brutto podana w ofercie musi być wyrażona w PLN,
- c. oferta musi być czytelna i sporządzona w języku polskim.

2. Oferta musi zawierać:

- a. Pełną nazwę Oferenta,
- b. Adres i siedzibę Oferenta, numer telefonu oraz numer NIP i REGON,
- c. Cenę oferty przedstawioną, jako cena brutto, zawierająca podatek VAT, który Oferent jest zobowiązany obliczyć zgodnie z obowiązującymi przepisami prawa. Cena uwzględnia wykonanie wszystkich prac i czynności oraz zawiera wszelkie koszty związane z realizacją zamówienia świadczonego przez okres i na warunkach określonych w zapytaniu ofertowym.
- d. Oferta musi być podpisana przez osobę lub osoby uprawnione do występowania w obrocie prawnym w imieniu Oferenta, przy czym podpis musi być czytelny lub opisany pieczętkami imiennymi.

3. Warunki realizacji usługi:

- a. płatność- przelew bankowy na konto Wykonawcy w terminie 14 dni od daty dostarczenia prawidłowo wystawionych faktur,
- b. realizacja dostawy zgodnie z zamówieniem najpóźniej do 27 lutego 2015r.

4. Kryteria wyboru najkorzystniejszej oferty: cena 100%. Za najkorzystniejszą zostanie uznana oferta, która ma najniższą cenę brutto.

5. Zamawiający nie dopuszcza składania ofert częściowych.

6. Termin, do którego należy składać oferty: Wykonawca przed złożeniem oferty spotka się z Dyrektorem Przedszkola Miejskiego celem zaprezentowania swojej oferty.
Oferty należy składać do 30 stycznia 2015r. do godz.15:00. Rozstrzygnięcie ofert nastąpi 02 lutego 2015r. do godz. 12:00. Oferty, które wpłyną po ww. terminie nie będą rozpatrywane.

7. Osoba uprawniona do kontaktu ze strony Zamawiającego:

- a. Dorota Stelmach- tel. (91) 414-26-50, e-mail: pmch@poczta.fm

8. Zamawiający zastrzega sobie możliwość zakończenia postępowania bez wyboru żadnej oferty, jeżeli cena najkorzystniejszej oferty lub oferta z najniższą ceną przewyższy kwotę, jaką zamawiający może przeznaczyć na sfinansowanie zamówienia.

9. Przewiduje się możliwość unieważnienia postępowania o udzielenie zamówienia, w przypadku nieprzyznania środków pochodzących z budżetu Unii Europejskiej oraz niepodlegających



KAPITAŁ LUDZKI
NARODOWA STRATEGIA SPÓJNOŚCI



Wojewódzki Urząd Pracy
w Szczecinie

UNIA EUROPEJSKA
EUROPEJSKI
FUNDUSZ SPOŁECZNY



zwrotowi środków pochodzących z budżetu Unii Europejskiej, które miały być przeznaczone na sfinansowanie całości lub części zamówienia.

Chojna, 12.12.2014r.

DYREKTOR
PRZEDSIĘWZIĘCIA
Stelmach
mgr Dorota Stelmach



Załącznik Nr 1

.....
/ pieczęć adresowa firmy/

FORMULARZ OFERTOWY

I. Dane dotyczące wykonawcy:

Pełna nazwa Wykonawcy

.....

Adres siedziby

NIP REGON

Tel/FAX

II. Przedmiot oferty:

Zakup materiałów i pomocy tematycznych według pedagogiki Marii Montessori na potrzeby Oddziału Integracyjnego Przedszkola Miejskiego w Chojnie w ramach projektu „Pomóż mi, a będę miał równy start”, współfinansowanego ze środków Unii Europejskiej w ramach Europejskiego Funduszu Społecznego.

III. Cena oferty dla poszczególnych pozycji:

LP.	Nazwa oferowanego przedmiotu	wartość netto oferty	wartość brutto oferty
1			
2			
3			
4			
5			
6			
7			
8			
9			
10			
11			
12			
13			
14			
15			



16			
17			
18			
19			
20			
21			
22			
23			
24			
25			
26			
27			
28			
29			
30			
		SUMA	

IV. Oświadczamy, iż:

- a) w cenie naszej oferty zostały uwzględnione wszystkie koszty związane z prawidłową realizacją zamówienia,
- b) przyjmujemy do realizacji postawione przez Zamawiającego w zapytaniu ofertowym warunki,
- c) akceptujemy terminy i warunki realizacji zamówienia,
- d) oświadczamy, że jesteśmy związani niniejszą ofertą przez okres 2 tygodni od terminu złożenia oferty,
- e) posiadam/y uprawnienia do wykonywania zamówienia,
- f) posiadam/y niezbędną wiedzę i doświadczenie oraz dysponuję/emy potencjałem technicznym i osobami zdolnymi do wykonania Zamówienia,
- g) znajduję/emy się w sytuacji ekonomicznej i finansowej zapewniającej wykonanie zamówienia,
- h) na każde żądanie Zamawiającego dostarczę/ymy niezwłocznie odpowiednie dokumenty potwierdzające prawdziwość każdej z kwestii zawartej w tym oświadczeniu.

(pieczęć i podpis Wykonawcy)



KAPITAŁ LUDZKI
NARODOWA STRATEGIA SPÓJNOŚCI



Wojewódzki Urząd Pracy
w Szczecinie

UNIA EUROPEJSKA
EUROPEJSKI
FUNDUSZ SPOŁECZNY



Załącznik Nr 2 *Oświadczenie wykonawcy o braku powiązań z Zamawiającym*

OŚWIADCZENIE O BRAKU POWIĄZAŃ Z ZAMAWIAJĄCYM

Oświadczam, że nie jestem powiązany osobowo lub kapitałowo* z Zamawiającym, tj. Przedszkolem Miejskim w Chojnie, ul. Wilsona 4, 74-500 Chojna

Powiązania, o których mowa polegają w szczególności na:

- uczestniczeniu w spółce, jako wspólnik spółki cywilnej lub spółki osobowej;
- posiadaniu, co najmniej 10% udziałów lub akcji;
- pełnieniu funkcji członka organu nadzorczego lub zarządzającego, prokurenta, pełnomocnika;
- pozostawaniu w związku małżeńskim, w stosunku pokrewieństwa lub powinowactwa w linii prostej, pokrewieństwa lub powinowactwa w linii bocznej do drugiego stopnia lub w stosunku przysposobienia, opieki lub kurateli

Data i miejsce.....

Podpis i pieczęć osoby upoważnionej

**Przez powiązania kapitałowe lub osobowe rozumie się wzajemne powiązania między Zamawiającym lub osobami upoważnionymi do zaciągania zobowiązań w imieniu Zamawiającego lub osobami wykonującymi w imieniu Zamawiającego czynności związane z przygotowaniem i przeprowadzeniem procedury wyboru wykonawcy a wykonawcą.*